

Baromètre de conjoncture



*Point sur la situation
économique essonnienne.*

4^{ème} trimestre 2023

- 01** Synthèse
Chiffres-clés
- 02** Activité
Trésorerie
- 03** Investissement
Emploi
- 04** Spécial : Rétrospective
2023



CCI ESSONNE

> Synthèse

Quelques notes positives malgré un contexte économique difficile au 4^{ème} trimestre 2023.

Au dernier trimestre de l'année 2023, l'activité s'est améliorée sur un an pour un quart des dirigeants essoniens interrogés. Signe encourageant, car en comparaison avec le 3^{ème} trimestre 2023, seulement 20 % d'entre eux déclaraient avoir eu une activité en hausse.

De plus, la situation de trésorerie s'est améliorée pour 15 % des entreprises, soit 6 points de plus par rapport au 3^{ème} trimestre 2023

Cependant, la part des entreprises ayant eu une activité en baisse et celle des entreprises ayant eu une situation de trésorerie dégradée sont restées majoritaires à respectivement 53 % et 56 %.

Par rapport au 3^{ème} trimestre 2023, la part des entreprises ayant eu des effectifs salariés stables ou en hausse a augmenté de 3 points, principalement grâce au maintien des effectifs salariés dans 59 % des entreprises interrogées.

Ainsi, l'année 2023 s'est achevée avec un moral des dirigeants s'évaluant à 5,02 sur 10 en moyenne, chiffre qui n'a cessé de baisser au fil des trois derniers trimestres.

Et pour cause, alors que les défis à relever par les dirigeants se sont superposés au cours de l'année 2023 (inflation, hausse des taux d'intérêt, problématiques de recrutement, etc.), le sentiment de fragilité quant à leur activité s'est alourdi. Entre le début et la fin de l'année 2023, la part des dirigeants pensant la pérennité de leur entreprise menacée est passée de 33 % à 42 %.

Chiffres-clés

47 %

des entreprises ont eu un chiffre d'affaires stable ou en hausse*

44 %

des entreprises ont eu une situation de trésorerie stable ou en hausse*

70 %

des entreprises ont des effectifs salariés stable ou en hausse*

Évolution
3^{ème} trim. 2023 -
4^{ème} trim. 2023

↓ -1 point

↑ +9 points

↑ +3 points

Un moral évalué à
5,02 / 10
en moyenne par les dirigeants

42 %
des dirigeants estiment la pérennité
de leur entreprise menacée

* sur un an (par rapport au 4^{ème} trim. 2022)

Méthodologie

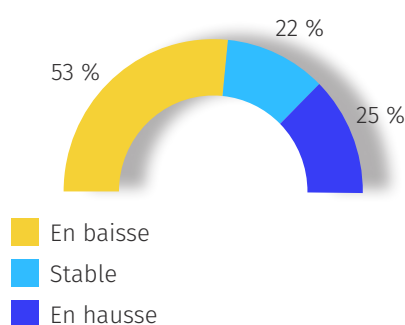
Enquête numéro 6 réalisée en ligne du 6 au 19 février 2024 auprès de 150 dirigeants d'entreprise essoniens (23,5 % commerce de détail, 5,8 % commerce de gros, 4,6 % cafés / hôtels / restaurants, 19 % services aux particuliers, 20,3 %, services aux entreprises, 17 % construction/BTP, 7,2 % industrie et 2,6 % transports/logistique).

➤ **Activité**

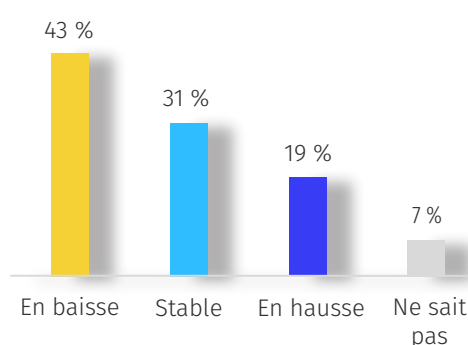
Quoique faible, la part des entreprises avec une activité en hausse augmente.

Malgré une activité en baisse pour la majorité des entreprises, l'embellie commence à poindre pour certaines d'entre elles. Au 4^{ème} trimestre 2023, **25 % des entreprises ont eu une activité en hausse sur un an, soit 5 points de plus par rapport au trimestre précédent.** Majoritaire, la part des entreprises ayant eu une activité en baisse est restée quasi stable avec une légère variation d'un point sur un trimestre (53 %). Au reste, 22 % des entreprises ont eu une activité stable sur un an.

Évolution du CA au 4^{ème} trim. 2023 par rapport au 4^{ème} trim. 2022



CA prévisionnel pour le 1^{er} trim. 2024



Les 3 secteurs les plus concernés par une baisse d'activité :

01. Commerce de détail et commerce de gros
02. Cafés, hôtels et restaurants
03. Construction / BTP

➤ **Trésorerie**

Une trésorerie qui s'assainit pour davantage d'entreprises.

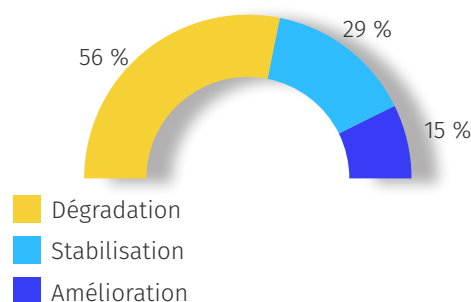
En l'espace d'un an, la trésorerie s'est dégradée pour **56 % des entreprises enquêtées au 4^{ème} trimestre 2023**, ce qui représente une baisse de 9 points par rapport au trimestre dernier. Les trésoreries des entreprises ont été éprouvées par un niveau d'activité insuffisant (69 %) et des marges en recul (40 %), notamment sous les effets de la hausse des prix de l'énergie (39 %). **L'amélioration de la trésorerie s'est produite pour 15 % des entreprises**, soit 6 points de plus qu'au 3^{ème} trimestre.

En parallèle, **29 % des entreprises remboursant un Prêt Garanti par l'Etat (PGE) ont déclaré rencontrer des difficultés à le faire.** Cette problématique a concerné principalement les cafés, hôtels, restaurants

(1 établissement sur 2) et les industries de moins de 10 salariés (1 sur 3).

Ainsi, pour la suite de leur activité, 40 % des dirigeants ont tablé sur une stabilisation de leur situation de trésorerie.

Évolution de la situation de trésorerie au 4^{ème} trim. 2023 par rapport au 4^{ème} trim. 2022



Investissement

La digitalisation des investissements se poursuit.

Au 4^{ème} trimestre 2023, 37 % des entreprises ont pu réaliser leurs investissements prévus.

Au sein de ces dernières, **41 % ont effectué des investissements immatériels. Pour le deuxième trimestre consécutif, la part des entreprises ayant investi dans le numérique a été la plus importante**, montrant ainsi l'intérêt des entreprises du territoire sur l'enclenchement ou la poursuite de leur transition numérique.

La part des entreprises ayant investi dans de nouveaux équipements a été de 41 % également.

37 %
des entreprises
ont réalisé leurs
investissements
prévus au 4^{ème} trim.
2023

Principaux types d'investissements réalisés :

41 % Numérique (logiciel, site internet, etc.)

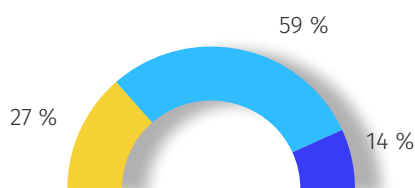
41 % Équipement (Machine, outils, etc.)

33 % Mobilité (voiture, utilitaire, etc.)

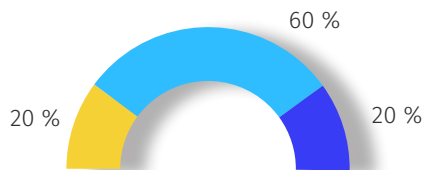
63 %
des entreprises qui
souhaitaient investir
et n'ont pas pu le
faire au 4^{ème} trim. 2023

Emploi

Évolution du nombre de salariés au 4^{ème} trim.
2023 par rapport au 4^{ème} trim. 2022



Évolution du nombre de salariés pour le 1^{er}
trim. 2024



■ En baisse
■ Stable
■ En hausse

Malgré tout, l'emploi résiste.

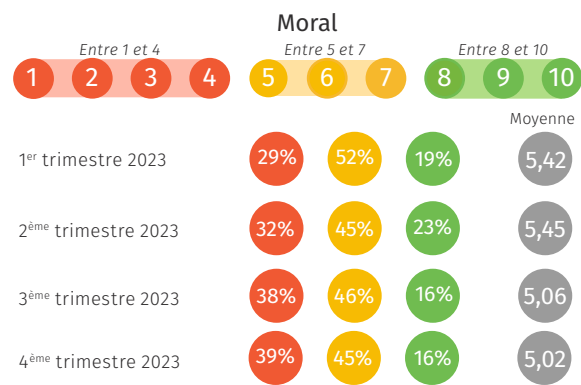
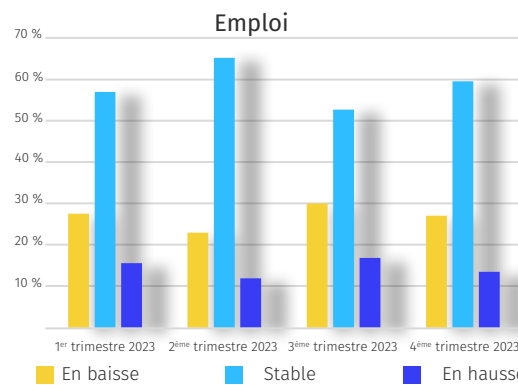
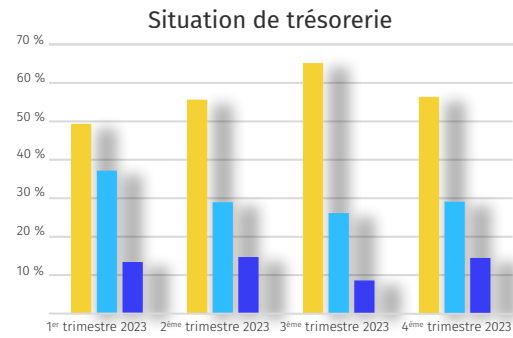
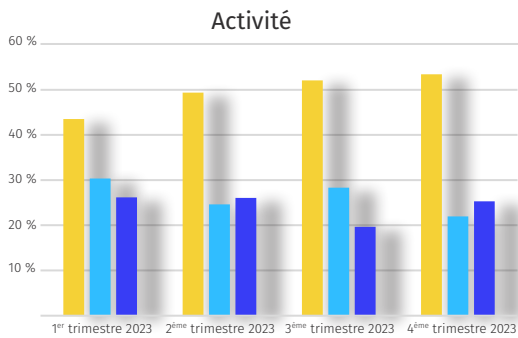
73 % des entreprises ont eu des effectifs salariés en hausse ou stable au 4^{ème} trimestre 2023, soit 3 points de plus qu'au cours du 3^{ème} trimestre 2023. Cette évolution positive a été en majorité due au maintien des effectifs salariés pour 59 % des entreprises.

Dans la continuité, les chefs d'entreprise laissent percevoir une dynamique favorable de l'emploi au 1^{er} trimestre 2024, car 69 % d'entre eux ont prévu de maintenir leurs effectifs salariés. Pour la même période, 20 % ont souhaité recruter de nouveaux collaborateurs.



Focus : rétrospective 2023

Évolution des indicateurs en 2023



Une année parsemée de défis.

Les chefs d'entreprise essonniens ont été confrontés à une accumulation de difficultés au cours de l'année 2023 : inflation, hausse des taux d'intérêt, remboursement des PGE, difficultés de recrutement pour certains et émeutes urbaines pour d'autres... **Ce qui a eu raison de leur moral qui est passé d'une moyenne de 5,42 à 5,02 entre le 1^{er} et le 4^{ème} trimestre 2023.**

Sur les 4 trimestres de l'année, la part des entreprises ayant eu une activité en baisse a augmenté de 10 points. Celle des entreprises ayant eu une activité en hausse est restée aux alentours des un quart, avec tout de même un recul important au cours du 3^{ème} trimestre 2023 où elle a été de seulement 20 %.

L'année a été particulièrement rude pour les commerces de détail, principalement à cause de l'inflation et de ses conséquences sur la fréquentation et la demande. À titre d'illustration, le bilan « peu » ou « pas du tout

satisfaisant » des soldes d'hiver 2023 pour 73 % des commerçants essonniens.

Ainsi, une majorité de chefs d'entreprise se préparent à une année 2024 difficile en l'appréhendant de manière « pessimiste » (41 %) voire « très pessimiste » (16%). Leur préoccupation première pour cette année est la perte de rentabilité induite par une activité insuffisante d'une part (56 %) et une augmentation trop importante des charges d'autre part (56 %).

Les principales préoccupations pour l'année 2024

