

## C'est le printemps pour l'économie francilienne

L'économie francilienne a bouclé l'année 2017 sur une note positive. Ainsi, au 4<sup>e</sup> trimestre 2017, le niveau de l'emploi salarié marchand a de nouveau augmenté, ce qui a porté le nombre de créations nettes d'emploi à près de 78 000 en 2017. Cette évolution favorable a conduit à une nette amélioration sur le marché du travail : le taux de chômage francilien s'est en effet réduit de 0,7 point sur un trimestre ; à 7,7 % au 4<sup>e</sup> trimestre 2017, il est désormais au plus bas depuis neuf ans. Parallèlement, le nombre de défaillances d'entreprises dans la région a continué à se réduire fin-2017. Au plan sectoriel, les pertes de fréquentation subies par l'hôtellerie francilienne dans les mois qui ont suivi les attentats de novembre 2015 ont été effacées : ainsi, le total de nuitées hôtelières sur l'ensemble de 2017 (68,0 millions) a été supérieur de 10,6 % à celui de 2016 et de 2,6 % à celui de 2015.

## L'Essonne a fini l'année 2017 « sur les chapeaux de roues »

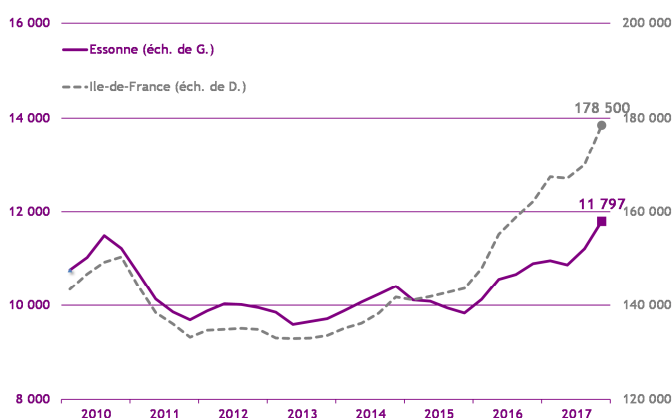
L'économie essonnienne a terminé l'année 2017 de façon positive. En effet, les créations d'entreprises sont restées orientées à la hausse tandis que le nombre de défaillances d'entreprises a continué à diminuer. Par ailleurs, le taux de chômage s'est réduit de 1,0 point sur un an ; parallèlement, l'emploi salarié a crû de 2,0 % entre fin-2016 et fin-2017, une tendance favorisée essentiellement par le secteur tertiaire (+ 2,2 %) et par la construction (+ 4,4 %) tandis que l'industrie a enregistré une baisse de ses effectifs. Au niveau sectoriel, les surfaces d'immobilier d'entreprise mises en chantier, tout comme les permis de construire délivrés, ont fortement augmenté, faisant de l'Essonne un des départements franciliens les plus dynamiques ; l'activité hôtelière s'est quant à elle nettement améliorée par rapport à 2015 et 2016.

## Démographie d'entreprises

### ■ Créations d'entreprises

(dernières données : 4<sup>e</sup> trimestre 2017)

Au 4<sup>e</sup> trimestre 2017, l'Essonne a enregistré un total de 3 398 créations d'entreprises (+ 20,7 % par rapport au 4<sup>e</sup> trimestre 2016). Sur l'ensemble de l'année 2017, le nombre de créations s'est élevé à 11 797 ; ce volume a représenté une hausse de 8,3 % par rapport à 2016 ; cette augmentation dans le département en 2017 s'explique avant tout par l'évolution du nombre de créations de micro-entreprises (+ 16,6 % par rapport à 2016 contre + 1,6 % pour les créations d'entreprises « classiques »).



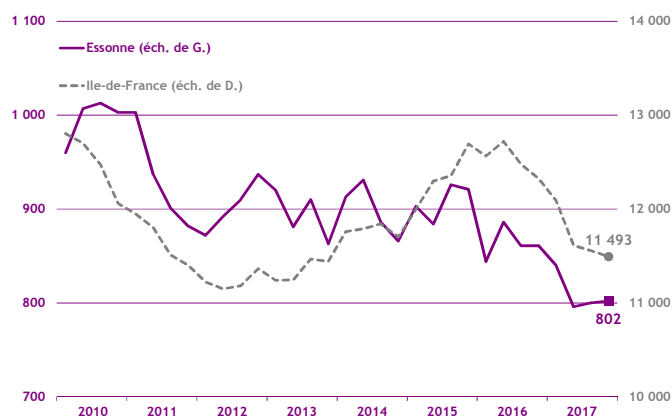
Source : Insee - Ile-de-France / cumul sur 4 trimestres

### ■ Défaillances d'entreprises

(dernières données : 4<sup>e</sup> trimestre 2017)

Au 4<sup>e</sup> trimestre 2017, 204 défaillances d'entreprises ont été recensées en Essonne (soit + 1,0 % par rapport au 4<sup>e</sup> trimestre 2016).

Sur l'ensemble de l'année 2017, le total des défaillances d'entreprises s'est ainsi porté à 802 unités dans le département ; l'Essonne a ainsi bénéficié d'une baisse de ses défaillances de 6,9 % par rapport à 2016 (- 6,7 % au niveau régional).

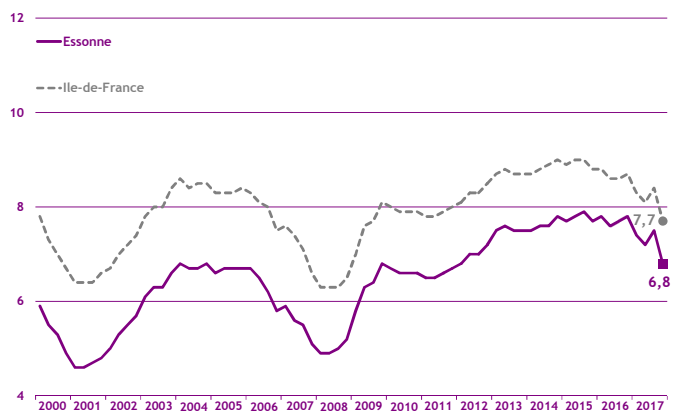


Source : Banque de France, base Fiben / cumul sur 4 trimestres

## Taux de chômage

(dernières données : 4<sup>e</sup> trimestre 2017)

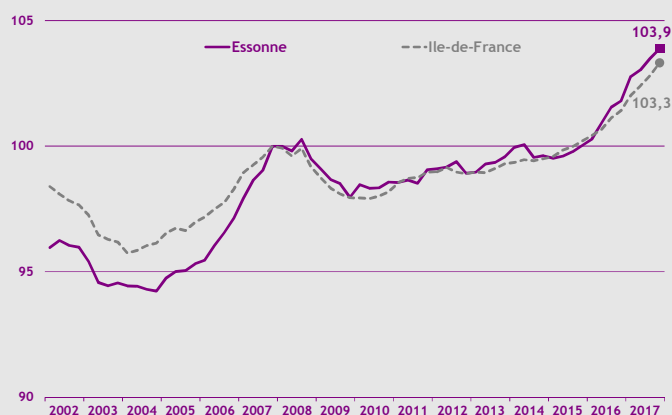
Le taux de chômage essonnien a atteint 6,8 % au 4<sup>e</sup> trimestre 2017. Au regard du trimestre précédent, ce niveau a représenté une baisse de 0,7 point. Sur un an, le taux de chômage s'est réduit de 1,0 point en Essonne ; la même tendance a été observée à l'échelle francilienne, avec un taux passé de 8,7 % au 4<sup>e</sup> trimestre 2016 à 7,7 % au 4<sup>e</sup> trimestre 2017. Par ailleurs, comparativement aux autres départements franciliens, l'Essonne affiche un taux de chômage parmi les plus faibles, derrière ceux des Yvelines (6,6 %) et des Hauts-de-Seine (6,7 %) mais devant celui de Paris (6,9 %).



Source : Insee - Ile-de-France / données cvs / en %

## Emploi salarié

(dernières données : 4<sup>e</sup> trimestre 2017)



Source : Insee Ile-de-France / données cvs / base 100 au 4<sup>e</sup> trimestre 2007

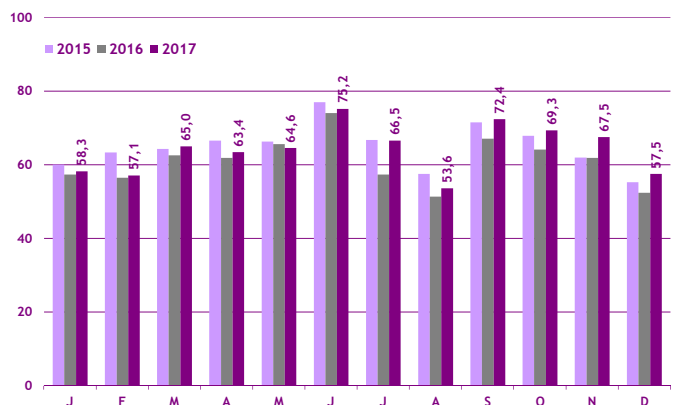
Au 4<sup>e</sup> trimestre 2017, le nombre d'emplois salariés marchands s'est élevé à 311 804 en Essonne (soit 7,4 % du total francilien). Ce niveau a représenté une hausse de 2,0 % par rapport au 4<sup>e</sup> trimestre 2016 d'une ampleur comparable à celle observée au plan régional (+ 1,9 %).

Ce sont les secteurs de la construction (+ 4,3 % sur un an) et du tertiaire (+ 2,2 %) qui se sont montrés les plus dynamiques tandis que l'industrie a perdu 0,5 % de ses emplois.

## Activité touristique

### Taux d'occupation hôtelier

(dernières données : décembre 2017)



Source : Comité Régional du Tourisme d'Ile-de-France / en %

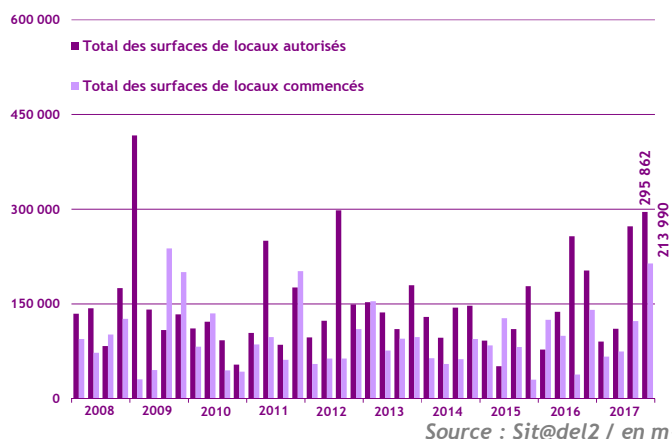
Au 4<sup>e</sup> trimestre 2017, l'activité hôtelière essonnienne a été bien orientée ; en effet, le taux d'occupation hôtelier a augmenté de 5,2 points en octobre, de 5,7 points en novembre et de 5,2 points en décembre par rapport aux mêmes mois de 2016. La fréquentation a également été supérieure à celle de fin 2015 et s'est approchée des niveaux de 2013 et 2014. A l'échelle régionale, les taux d'occupation enregistrés d'octobre à décembre derniers ont également été supérieurs à ceux de fin-2016 ; la fréquentation de novembre et de décembre a même été la plus élevée depuis 2010

## Construction

### Construction d'immobilier d'entreprise

(dernières données : 4<sup>e</sup> trimestre 2017)

Au 4<sup>e</sup> trimestre 2017, les surfaces d'immobilier d'entreprise mises en chantier en Essonne ont représenté 213 990 m<sup>2</sup> (soit + 52,0 % par rapport au 4<sup>e</sup> trimestre 2016) ; au plan régional, les mises en chantier ont crû dans le même temps de 19,5 %, en ayant notamment plus que doublé dans le Val d'Oise. Les autorisations de construire ont quant à elles représenté 295 862 m<sup>2</sup> fin-2017, soit une augmentation de 45,7 % sur un an contre un repli de 6,9 % en Ile-de-France ; l'Essonne a ainsi été le second département le plus dynamique derrière la Seine-et-Marne (+ 63,2 %), les autres ayant été orientés à la baisse.



Source : Sit@del2 / en m<sup>2</sup>