

L'Ile-de-France résiste au ralentissement mondial

Dans un environnement macroéconomique de plus en plus ralenti, l'économie francilienne a globalement évolué favorablement au 2^e trimestre 2019. Ainsi, après avoir été affecté par les mouvements sociaux fin 2018 et début 2019, le nombre de nuitées dans l'hôtellerie francilienne est reparti à la hausse au printemps dernier. Parallèlement, le total des créations d'entreprises a de nouveau crû dans la région (+ 16,3 % en glissement annuel) tandis que le nombre de défaillances d'entreprises est désormais quasiment stabilisé. Dans le même temps, plus de 18 000 créations nettes d'emploi salarié privé ont été enregistrées dans la région et le taux de chômage francilien est au plus bas depuis début 2009 (7,4 %). Le déficit extérieur régional reste quant à lui conséquent mais est au plus bas depuis fin 2006. Seul véritable bémol, la demande placée de bureaux en Ile-de-France a subi sa quatrième baisse trimestrielle à deux chiffres consécutive.

Un printemps essonnien mitigé

Les tendances favorables essonnienne de début 2019 semblent se poursuivre malgré des bémols notables.

En effet, les créations d'entreprises sont toujours plus nombreuses, grâce notamment à l'augmentation des microentreprises, et l'on observe conjointement une hausse modérée des défaillances.

D'autre part, bien que le nombre d'emplois total stagne en Essonne, le taux de chômage chute depuis le trimestre dernier, tout en baissant sur un an.

Toutefois, le taux de fréquentation hôtelière s'est dégradé sur un an, à contre-courant de la tendance régionale.

Dans le même temps, les permis de construire connaissent un recul, tout comme en Ile-de-France, de façon cependant plus prononcée.

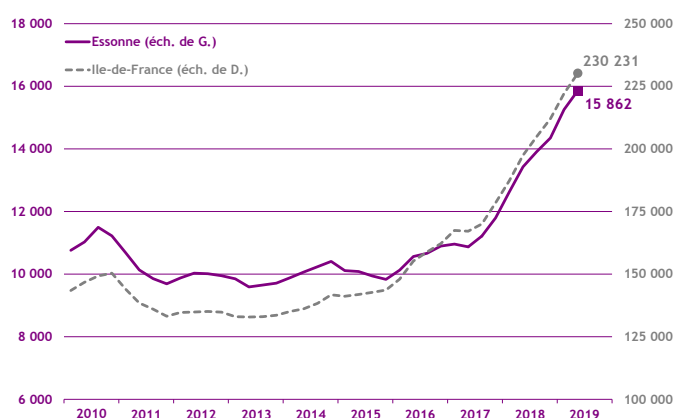
Démographie d'entreprises

■ Créations d'entreprises

(dernières données : 2^e trimestre 2019)

Au 2nd trimestre 2019, l'Essonne a enregistré un total de 4 160 créations d'entreprises (+ 17 % par rapport au 2nd trimestre 2018). Sur un an, le nombre de créations s'est élevé à 15 862, ce qui représente une hausse de 18 % par rapport à la même période l'an dernier.

Cette augmentation au 2nd trimestre 2019 s'explique avant tout par l'évolution du nombre de créations de microentreprises (+ 33 % par rapport à 2018 contre + 1 % pour les créations d'entreprises « classiques »).



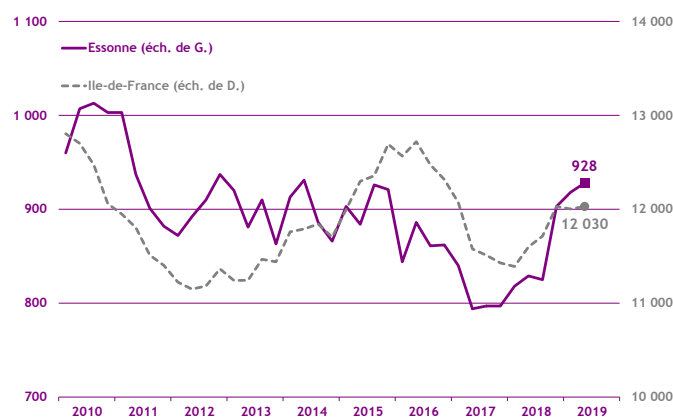
Source : Insee - Ile-de-France / cumul sur 4 trimestres

■ Défaillances d'entreprises

(dernières données : 2^e trimestre 2019)

Au 2nd trimestre 2019, 218 défaillances d'entreprises ont été recensées en Essonne (soit + 4,8 % par rapport au 2nd trimestre 2018).

Sur les quatre derniers trimestres, le total des défaillances d'entreprises s'est ainsi porté à 928 unités dans le département. L'Essonne a ainsi connu une hausse de ses défaillances de 11,9 % par rapport à la même période en 2018 (+ 3,7 % au niveau régional).

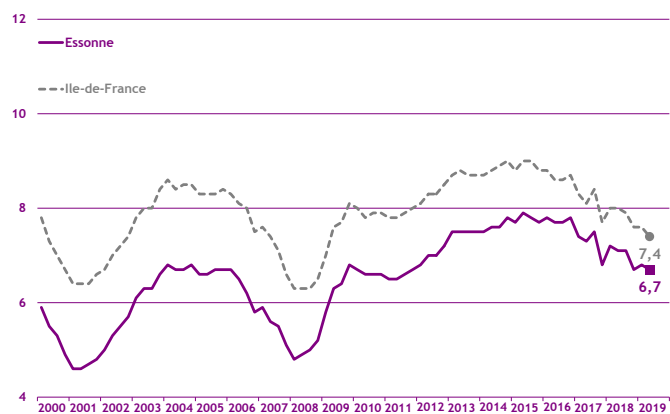


Source : Banque de France, base Fiben / cumul sur 4 trimestres

Taux de chômage

(dernières données : 2^e trimestre 2019)

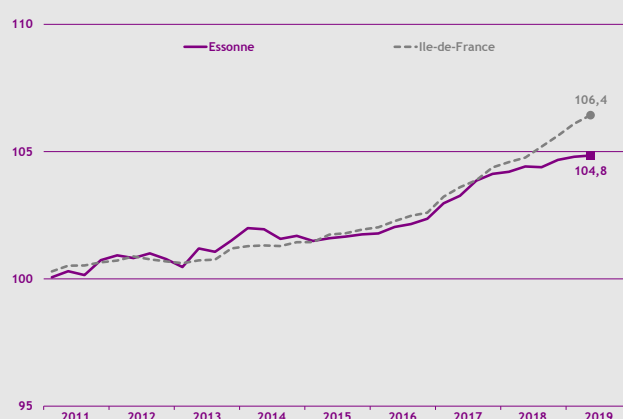
Le taux de chômage essonnien a atteint 6,7 % au 2nd trimestre 2019. Au regard du trimestre précédent, on observe une faible baisse de 0,1 point. Sur un an, le taux de chômage a baissé en Essonne ; la même tendance a été observée à l'échelle francilienne, avec un taux passé de 8 % au 2nd trimestre 2018 à 7,4 % au 2nd trimestre 2019. L'Essonne affiche donc un taux de chômage inférieur à la moyenne francilienne, proche de celui des Yvelines (6,4 %, premier département francilien) et bien inférieur à celui de la Seine-Saint-Denis (10,8 %).



Source : Insee - Ile-de-France / données cvs / en %

Emploi

(dernières données : 2^e trimestre 2019)



Source : Insee Ile-de-France / données cvs / base 100 au 4^e trimestre 2010

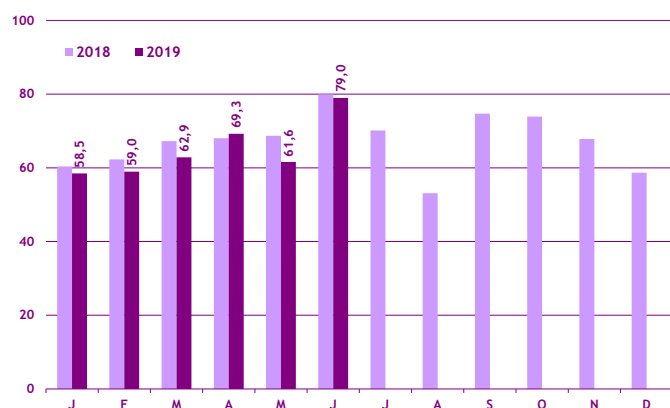
Au 2nd trimestre 2019, le nombre d'emplois total s'est élevé à 454 480 en Essonne (soit 7,6 % du total francilien). Ce niveau a représenté une hausse de 0,4 % par rapport au 2nd trimestre 2018, d'une ampleur inférieure à celle observée au plan régional (+ 1,6 %).

C'est le secteur de la construction (+ 6,3 %) qui s'est montré le plus dynamique en termes d'effectifs, tandis que l'industrie a stagné et que les services marchands ont connu une faible baisse (- 0,14 %).

Activité touristique

Taux d'occupation hôtelier

(dernières données : juin 2019)



Source : Comité Régional du Tourisme d'Ile-de-France / en %

Au 2nd trimestre 2019, l'activité hôtelière essonnienne a perdu en dynamisme ; en effet, le taux d'occupation hôtelier a chuté de 7 points en mai et de 1 point en juin, après une hausse de 1,2 point en avril par rapport à la même période en 2018.

Cette baisse fait suite à un 1^{er} trimestre 2019 déjà morose en termes de fréquentation hôtelière.

De plus, l'Essonne s'inscrit à contre-courant de la dynamique régionale, où les taux d'occupation enregistrés d'avril à juin derniers ont été supérieurs en moyenne à ceux du 2nd trimestre 2018.

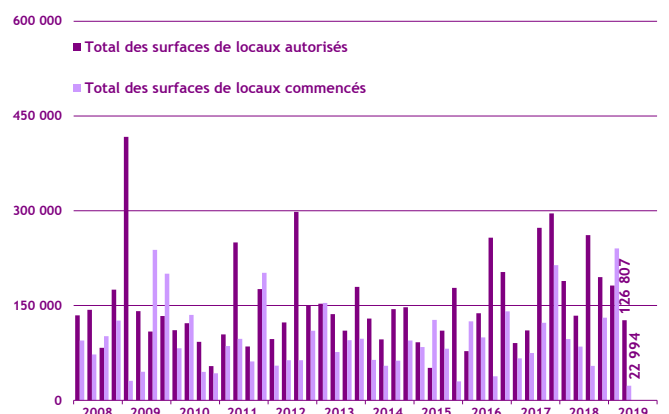
Construction

Construction d'immobilier d'entreprise

(dernières données : 2^e trimestre 2019)

Au 2nd trimestre 2019, les surfaces d'immobilier d'entreprise mises en chantier en Essonne ont représenté 22 994 m² (soit - 73 % par rapport au 2nd trimestre 2018) ; dans le même temps, les mises en chantier ont chuté en moyenne de 15 % au plan régional.

Les autorisations de construire ont quant à elles représenté 128 807 m², soit une baisse de 5 % sur un an contre une hausse de 16 % en Ile-de-France.



Source : Sit@del2 / en m²