

L'amélioration de l'économie francilienne toujours laborieuse

L'amélioration de l'état de santé de l'économie francilienne est restée laborieuse au 2^e trimestre 2016. Ainsi, même si le nombre de demandeurs d'emploi en catégorie A dans la région s'est de nouveau réduit, le rythme de baisse a ralenti comparativement au 1^{er} trimestre. De même, la diminution du nombre de défaillances d'entreprises ne s'est pas confirmée en Ile-de-France au printemps dernier et leur niveau est par conséquent resté très élevé. Surtout, les tragiques événements du 13 novembre dernier ont continué à affecter l'activité des secteurs liés au tourisme et le déficit de nuitées hôtelières entre novembre et juin derniers a approché les 4,0 millions. En contrepartie, le secteur immobilier et le BTP ont continué à bénéficier d'une bonne orientation ; par ailleurs, la région a continué à créer des emplois et le taux de chômage s'est réduit de 0,2 point pour atteindre 8,5 %, un niveau inédit depuis l'automne 2012.

Une conjoncture économique satisfaisante en Essonne

Malgré quelques bémols notables, l'évolution de la conjoncture essonnienne au 2^e trimestre 2016 s'est avérée relativement satisfaisante.

Parmi les indicateurs positifs, on retiendra plus particulièrement la confirmation des bons chiffres essonniers en matière de créations d'entreprises, la croissance de l'emploi salarié dans l'industrie, la construction et le tertiaire marchand, ainsi que la forte hausse des surfaces autorisées à construire.

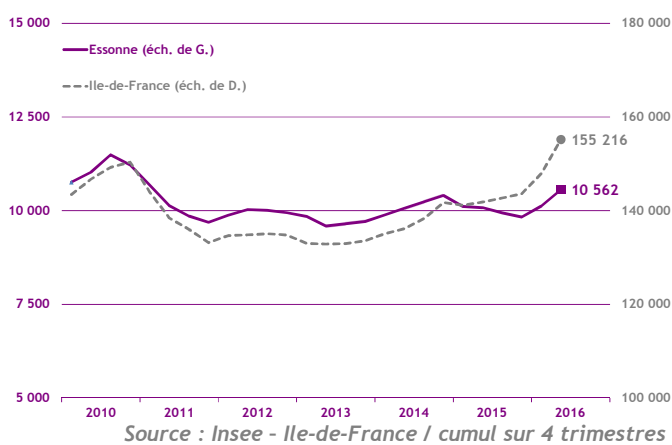
Quelques indicateurs viennent cependant ternir ce constat, notamment la hausse des défaillances d'entreprises et, à l'image de ce qui est observé sur l'ensemble de l'Ile-de-France, le repli du taux d'occupation hôtelier dans le département par rapport à la même période de 2015.

Démographie d'entreprises

■ Créations d'entreprises

(dernières données : 2^e trimestre 2016)

Au 2^e trimestre 2016, l'Essonne a enregistré 2 841 créations d'entreprises (soit + 18,2 % par rapport au 2^e trimestre 2015), ce qui porte le total à 10 562 sur les quatre derniers trimestres, soit le niveau le plus élevé dans le département depuis le 1^{er} trimestre 2011. Moins importante que celle constatée en Ile-de-France (+ 21,4 % en glissement annuel), l'augmentation observée en Essonne est le résultat d'une croissance conjuguée en matière de création d'entreprises « classiques » (+ 19,6 %) et de micro-entreprises (+ 16,5 %).

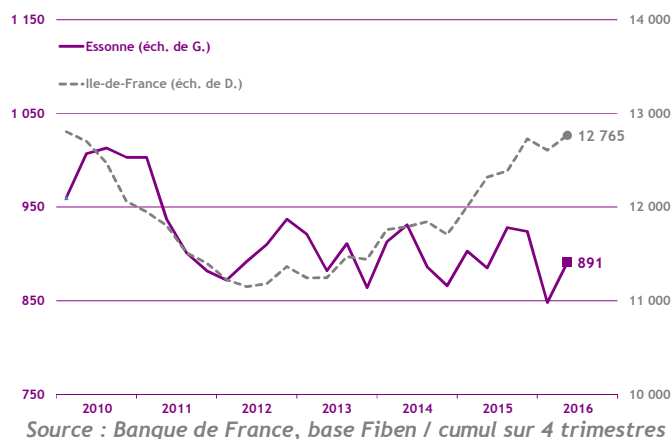


■ Défaillances d'entreprises

(dernières données : 2^e trimestre 2016)

Le nombre de défaillances d'entreprises enregistrées en Essonne s'est établi à 245 au 2^e trimestre 2016, soit une augmentation de 21,3 % par rapport au 2^e trimestre 2015.

Une hausse du nombre de défaillances a été constatée dans cinq des huit départements franciliens ; à l'échelle régionale, l'augmentation sur un an a atteint 4,9 %.

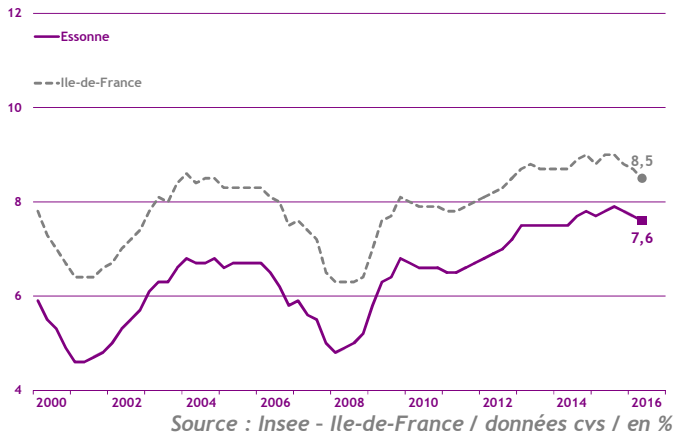


Taux de chômage

(dernières données : 2^e trimestre 2016)

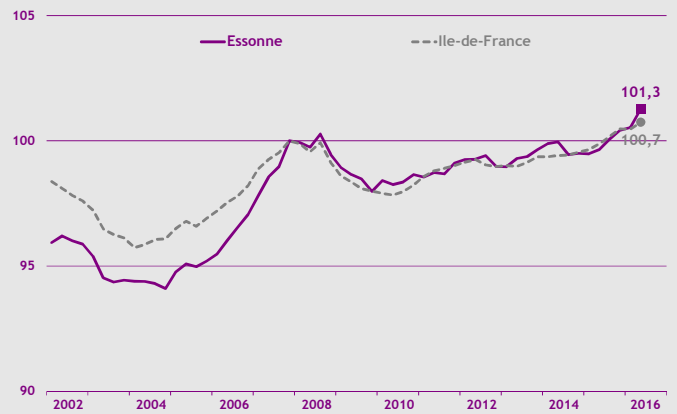
Un recul du taux de chômage a été enregistré en Essonne au 2^e trimestre 2016 : à 7,6 %, il s'est replié de 0,1 point par rapport au 1^{er} trimestre 2016.

Cependant, tous les départements d'Ile-de-France ont observé une diminution de leur taux de chômage au printemps dernier. L'ampleur de celle-ci a même été d'au moins 0,2 point pour six d'entre eux et a atteint 0,4 point en Seine-Saint-Denis.



Emploi salarié

(dernières données : 2^e trimestre 2016)

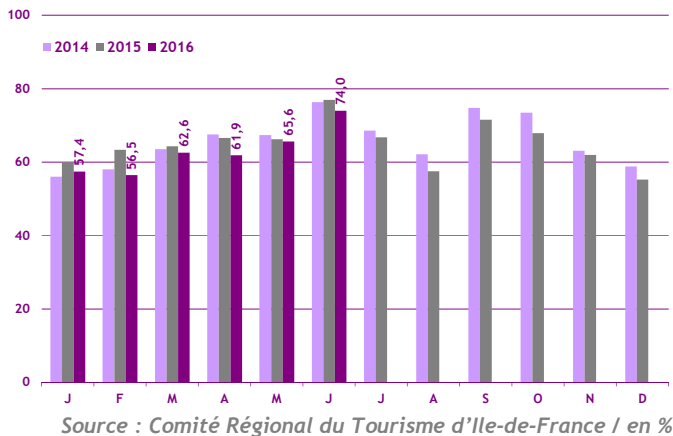


Avec 304 219 unités, l'emploi salarié dans le département a poursuivi sa croissance entamée mi-2014 (+0,7 % sur un trimestre et +1,8 % depuis le 3^e trimestre 2014). Les secteurs de l'industrie, de la construction et du tertiaire marchand ont tous enregistré une augmentation de leurs effectifs par rapport au 1^{er} trimestre 2016 (respectivement +2,0 %, +0,5 % et +0,5 %). La région Ile-de-France a observé une hausse plus modérée (+0,3 %), en raison de nouvelles baisses de l'emploi dans le secteur industriel et dans la construction.

Activité touristique

Taux d'occupation hôtelier

(dernières données : juin 2016)



La dégradation constatée au niveau du taux d'occupation hôtelier en Essonne lors du 1^{er} trimestre 2016 s'est confirmée au trimestre suivant (notamment -4,9 points en avril et -2,9 points en juin par rapport aux mêmes mois de 2015). Ce constat est partagé globalement pour l'ensemble des départements franciliens, sauf pour les Yvelines et le Val-d'Oise qui ont enregistré des croissances de, respectivement, 1,8 points et 0,3 point en mai. Au plan régional, l'ampleur de la baisse du taux d'occupation hôtelier a atteint 9,8 points sur un an en avril et même 13,3 points par rapport à avril 2014.

Construction

Construction d'immobilier d'entreprise

(dernières données : 2^e trimestre 2016)

Au 1^{er} trimestre 2016, la surface des locaux d'immobilier d'entreprise mis en chantier en Essonne s'est établie à 99 511 m² contre 127 339 m² au 2^e trimestre 2015, soit -21,9 %. Au niveau régional, les mises en chantier ont, au contraire, crû de 9,1 % sur un an.

Les autorisations de construire (137 870 m² au 2^e trimestre 2016) ont quant à elles fortement augmenté (+168,5 % par rapport au 2^e trimestre 2015) ; à l'échelle de l'Ile-de-France, une hausse a également été observée (+20,9 %).

