

Des évolutions en demi-teinte pour l'économie francilienne

Dans la lignée des résultats du trimestre précédent, l'économie francilienne a affiché à la fois des signaux défavorables et des tendances positives au 1^{er} trimestre 2019. Ainsi, les mouvements sociaux ont pesé sur l'activité touristique et le nombre de nuitées dans l'hôtellerie francilienne s'est replié de 4,4 % par rapport au 1^{er} trimestre 2018 ; par ailleurs, la demande placée de bureaux dans la région a subi sa troisième baisse trimestrielle à deux chiffres consécutive (- 23,6 % sur un an). En contrepartie, le total des créations d'entreprises n'en finit pas de croître dans la région (+ 18,1 % sur un an début 2019) tandis que le nombre de défaillances d'entreprises a cessé - durablement ? - d'augmenter (- 0,8 % en glissement annuel). Parallèlement, le volume de l'emploi salarié privé dans la région a de nouveau augmenté au 1^{er} trimestre 2019 (+ 0,5 % par rapport au trimestre précédent) et le taux de chômage francilien est resté stable à 7,6 %.

Un début d'année encourageant

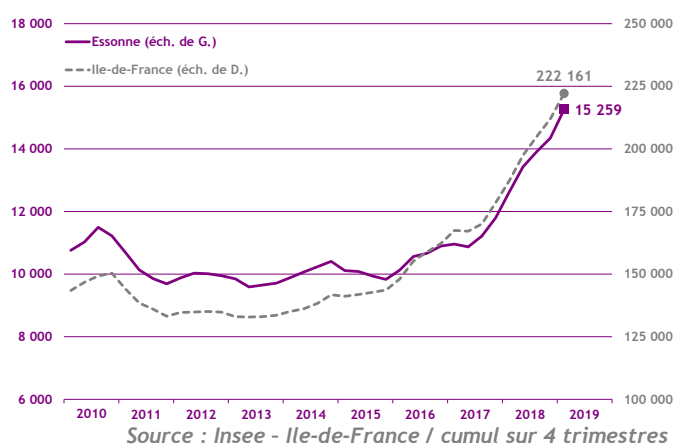
Les tendances favorables essonniennes du quatrième trimestre 2018 semblent se poursuivre en ce début d'année 2019. En effet, les créations d'entreprises sont toujours plus nombreuses, grâce notamment à l'augmentation des microentreprises, et l'on observe conjointement une hausse relativement faible des défaillances. D'autre part, le nombre d'emplois total augmente - bien que peu - en Essonne et le taux de chômage stagne depuis le trimestre dernier tout en baissant sur un an. Toutefois, le taux de fréquentation hôtelière s'est dégradé sur un an, suivant la tendance régionale. Dans le même temps, les permis de construire connaissent un recul, bien que les mises en chantier aient connu un essor remarquable en Ile-de-France.

Démographie d'entreprises

■ Créations d'entreprises

(dernières données : 1^{er} trimestre 2019)

Au 1^{er} trimestre 2019, l'Essonne a enregistré un total de 4 704 créations d'entreprises (+ 24 % par rapport au 1^{er} trimestre 2018). Sur un an, le nombre de créations s'est élevé à 15 259, ce qui représente une hausse de 20,9 % par rapport à la même période l'an dernier. Cette augmentation au 1^{er} trimestre 2019 s'explique avant tout par l'évolution du nombre de créations de microentreprises (+ 37 % par rapport à 2018 contre + 10 % pour les créations d'entreprises « classiques »).

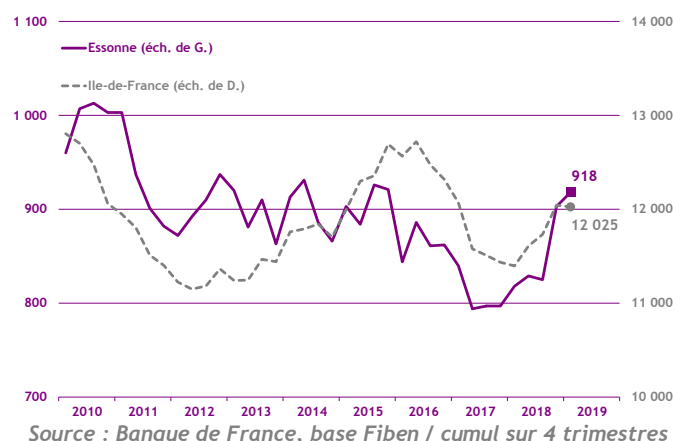


■ Défaillances d'entreprises

(dernières données : 1^{er} trimestre 2019)

Au 1^{er} trimestre 2019, 250 défaillances d'entreprises ont été recensées en Essonne (soit + 6,4 % par rapport au 1^{er} trimestre 2018).

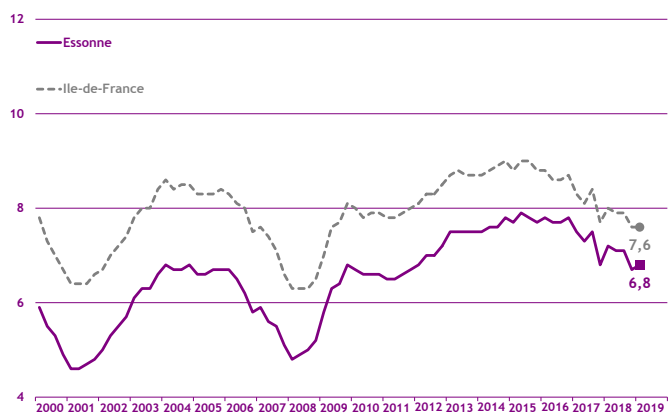
Sur les quatre derniers trimestres, le total des défaillances d'entreprises s'est ainsi porté à 918 unités dans le département. L'Essonne a ainsi connu une hausse de ses défaillances de 12,2 % par rapport à la même période en 2018 (+ 5,5 % au niveau régional).



Taux de chômage

(dernières données : 1^{er} trimestre 2019)

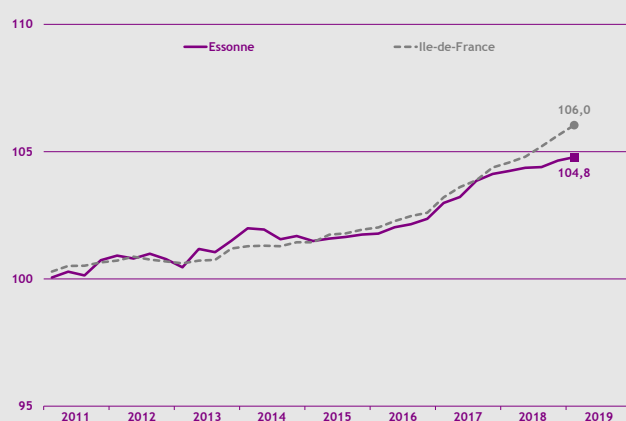
Le taux de chômage essonnien a atteint 6,8 % au 1^{er} trimestre 2019. Au regard du trimestre précédent, on observe une faible hausse de 0,1 point. Sur un an, le taux de chômage a baissé en Essonne ; la même tendance a été observée à l'échelle francilienne, avec un taux passé de 7,9 % au 1^{er} trimestre 2018 à 7,6 % au 1^{er} trimestre 2019. L'Essonne affiche donc un taux de chômage inférieur à la moyenne francilienne, proche de celui des Yvelines (6,6 %, premier département francilien) et bien inférieur à celui de la Seine-Saint-Denis (11,2 %).



Source : Insee - Ile-de-France / données cvs / en %

Emploi

(dernières données : 1^{er} trimestre 2019)



Source : Insee Ile-de-France / données cvs / base 100 au 4^e trimestre 2010

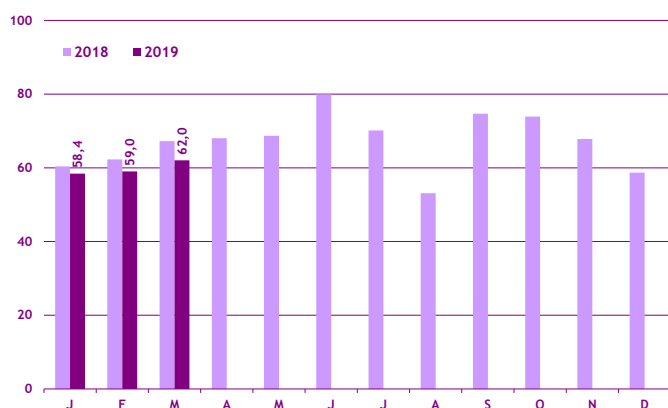
Au 1^{er} trimestre 2019, le nombre d'emplois total s'est élevé à 454 232 en Essonne (soit 7,7 % du total francilien). Ce niveau a représenté une hausse de 0,5 % par rapport au 1^{er} trimestre 2018, d'une ampleur inférieure à celle observée au plan régional (+ 1,4 %).

C'est le secteur de la construction (+ 5,4 %) qui s'est montré le plus dynamique, tandis que l'industrie et les services marchands ont connu de faibles hausses de leurs effectifs (respectivement + 0,2 % et + 0,4 %).

Activité touristique

Taux d'occupation hôtelier

(dernières données : mars 2019)



Source : Comité Régional du Tourisme d'Ile-de-France / en %

Au 1^{er} trimestre 2019, l'activité hôtelière essonnienne a perdu en dynamisme ; en effet, le taux d'occupation hôtelier a chuté de 2 points en janvier, de 3,3 points en février et de 5,2 points en mars par rapport à la même période en 2018. Cette baisse fait suite à un 4^e trimestre 2018 pourtant très encourageant en terme de fréquentation hôtelière. Toutefois, l'Essonne s'inscrit dans la dynamique régionale, où les taux d'occupation enregistrés de janvier à mars derniers ont également été inférieurs à ceux du 1^{er} trimestre 2018.

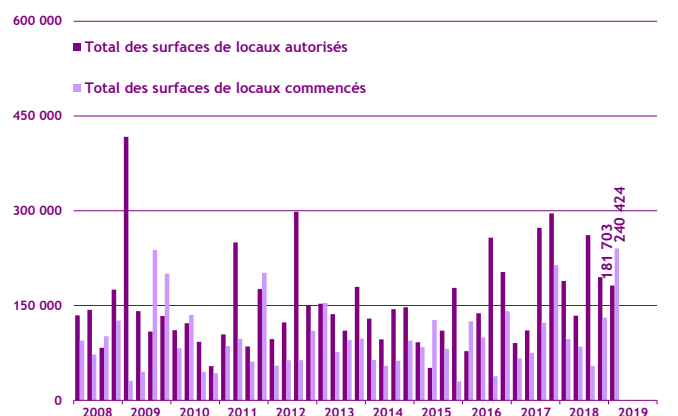
Construction

Construction d'immobilier d'entreprise

(dernières données : 1^{er} trimestre 2019)

Au 1^{er} trimestre 2019, les surfaces d'immobilier d'entreprise mises en chantier en Essonne ont représenté 240 424 m² (soit + 148 % par rapport au 1^{er} trimestre 2018) ; dans le même temps, les mises en chantier ont crû en moyenne de 5 % au plan régional.

Les autorisations de construire ont quant à elles représenté 181 703 m², soit une baisse de 3,8 % sur un an contre une stagnation en Ile-de-France.



Source : Sit@del2 / en m²