

Quelques signaux positifs pour l'économie en Ile-de-France

L'économie francilienne a enregistré plusieurs signes positifs au 1^{er} trimestre 2016, ceux-ci ayant été favorisés par un contexte extérieur toujours avantageux (faiblesse de l'euro face au dollar, du prix du pétrole et des taux d'intérêt). Ainsi, elle a vu le nombre de demandeurs d'emploi en catégorie A se réduire sur un trimestre entier pour la première fois depuis début 2011 ; de même, après avoir été équivalent en 2015 à celui de 2009, le nombre de défaillances d'entreprises dans la région a commencé à s'infléchir au 1^{er} trimestre 2016 ; par ailleurs, le niveau de l'emploi salarié a continué à augmenter. Ces tendances favorables ne doivent cependant pas occulter que les tragiques événements du 13 novembre dernier ont continué à affecter l'activité des secteurs liés au tourisme : le déficit de nuitées hôtelières entre novembre et mars derniers s'est ainsi élevé à plus de 1,9 million.

Une conjoncture contrastée mais des indicateurs d'activité en amélioration

Au 1^{er} trimestre 2016, l'évolution de la conjoncture essonnienne a été assez contrastée.

D'un côté, certains indicateurs fondamentaux de l'activité économique ont été satisfaisants : tiré par les entreprises « classiques », le nombre de créations d'entreprises a été orienté à la hausse ; les défaillances d'entreprises ont diminué ; parallèlement, l'emploi salarié a augmenté dans le tertiaire ; enfin, les surfaces de locaux d'entreprise mis en chantier ont crû.

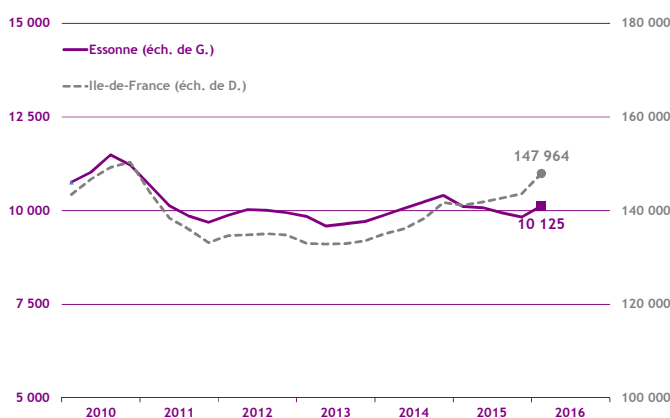
Cependant, d'autres indicateurs se sont dégradés : traduisant la hausse des demandeurs d'emploi de catégorie A, le taux de chômage s'est seulement stabilisé ; le taux d'occupation hôtelier est nettement en baisse, tout comme les autorisations de construire.

Démographie d'entreprises

■ Créations d'entreprises

(dernières données : 1^{er} trimestre 2016)

Au 1^{er} trimestre 2016, le nombre total de créations d'entreprises s'est élevé à 2 907 unités en Essonne, soit + 11,2 % par rapport au 1^{er} trimestre de l'année précédente. Cette progression a été comparable à celle observée au niveau régional (+ 11,6 %). La hausse dans le département est liée aux créations d'entreprises « classiques » qui se sont accrues de 17,6 % par rapport sur un an, alors que pour les micro-entreprises, la progression a été plus modérée (+ 3,9 %).



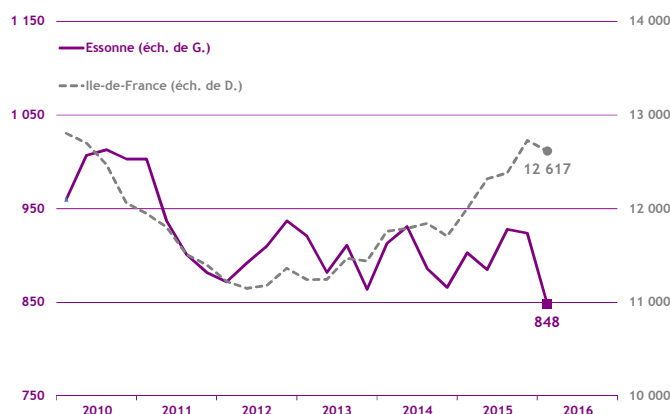
Source : Insee - Ile-de-France / cumulé sur 4 trimestres

■ Défaillances d'entreprises

(dernières données : 1^{er} trimestre 2016)

Le nombre de défaillances d'entreprises enregistrées en Essonne s'est établi à 237 au 1^{er} trimestre 2016, soit un repli de 24,3 % par rapport au 1^{er} trimestre 2015. C'est la diminution la plus conséquente de la région, loin devant les Yvelines qui ont enregistré une baisse de 9,8 % sur la même période.

Au niveau régional, la réduction du nombre de défaillances n'a été que de 1,0 % sur un an.

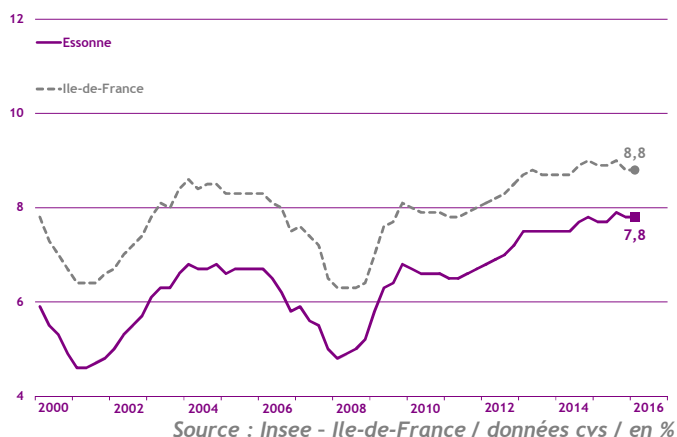


Source : Banque de France, base Fiben / cumulé sur 4 trimestres

Taux de chômage

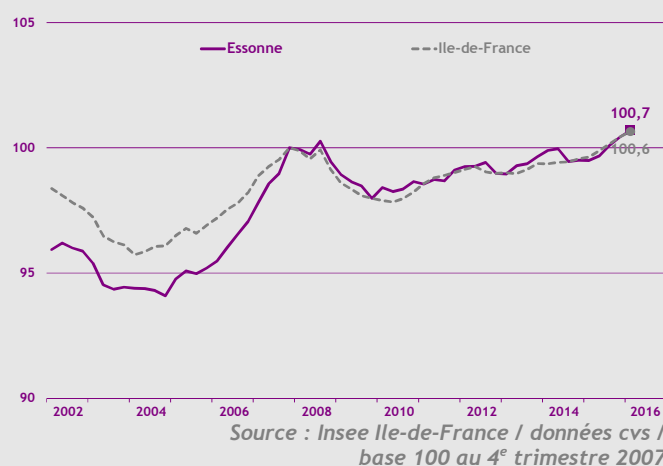
(dernières données : 1^{er} trimestre 2016)

Le taux de chômage au 1^{er} trimestre 2016 s'est stabilisé par rapport au trimestre précédent, s'établissant à 7,8%. Cependant, en regardant les évolutions par rapport au 1^{er} trimestre 2015, l'Essonne est le seul département de l'Ile-de-France à enregistré une hausse (+0,1 point) alors qu'il a diminué ou stagné pour les autres. Cette augmentation du taux de chômage a été le résultat d'une hausse de 2,6% des demandeurs d'emploi de catégorie A entre mars 2015 et mars 2016, soit l'un des accroissements les plus conséquents de la région sur cette période.



Emploi salarié

(dernières données : 1^{er} trimestre 2016)

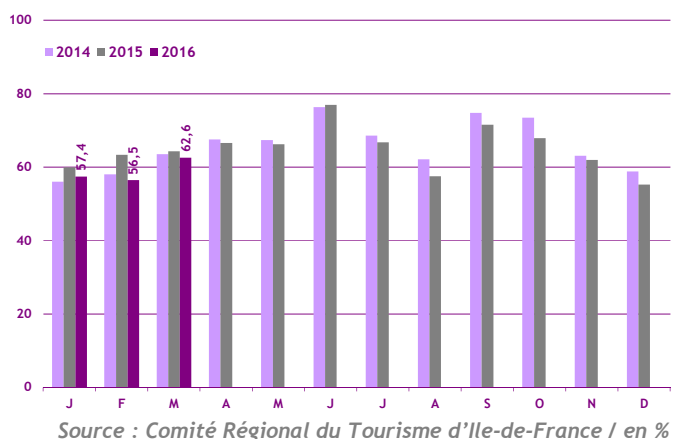


Au 1^{er} trimestre 2016, en s'établissant à 302 471 unités, l'emploi salarié en Essonne a poursuivi son ascension : + 0,3 % par rapport au trimestre précédent. Son niveau a été tiré vers le haut par l'augmentation enregistrée dans le tertiaire marchand (+0,6%), notamment dans l'intérim (+1,2%). Ces hausses ont compensé les baisses dans l'industrie (-0,9%) et la construction (-0,3%). La région Ile-de-France a enregistré une hausse plus modérée (+0,2%), la diminution de l'emploi intérimaire (-1,5%) s'étant ajoutée à celle de l'industrie et de la construction.

Activité touristique

Taux d'occupation hôtelier

(dernières données : mai 2016)



Au 1^{er} trimestre 2016, le taux d'occupation hôtelier en Essonne s'est fortement dégradé par rapport à la même période de 2015 : - 2,6 points en janvier, - 6,9 points en février et - 1,7 point en mars. La même tendance a été observée dans tous les autres départements de la région, sauf dans le Val-d'Oise qui a enregistré une hausse de 2,8 points en mars. Sur l'ensemble de la région, ces baisses ont été plus marquées (successivement - 5,7 points, - 7,6 points et - 2,7 points), notamment du fait des fortes diminutions enregistrées à Paris en début d'année (- 7,6 points en janvier et - 8,5 points en février).

Construction

Construction d'immobilier d'entreprise

(dernières données : 1^{er} trimestre 2016)

Au 1^{er} trimestre 2016, la surface des locaux d'immobilier d'entreprise mis en chantier en Essonne s'est établie à 124 956 m², contre 84 337 m² au 1^{er} trimestre 2015, soit + 48,2%. Cette augmentation a été supérieure à la moyenne régionale (+ 37,0%).

Les autorisations de construire (77 898 m² au 1^{er} trimestre 2016) ont quant à elles diminué de 15,1% par rapport au 1^{er} trimestre 2015; une tendance qui s'est avérée contraire à celle de la région qui a enregistré une hausse de 28,7%.

