

822

entreprises
répondantes

17 %

d'entreprises
toujours à
l'arrêt

40 %

Ont repris
partiellement

Enquête 2*

Principales difficultés rencontrées

Des difficultés qui restent principalement les mêmes



88 % (77%)*

Baisse de CA



57 %

Baisse fréquentation et
commandes clients



21 %

Problèmes de trésorerie



15 %

Difficultés
d'approvisionnement

45 %

d'entreprises subissent
plus de **70 %**
de perte de CA

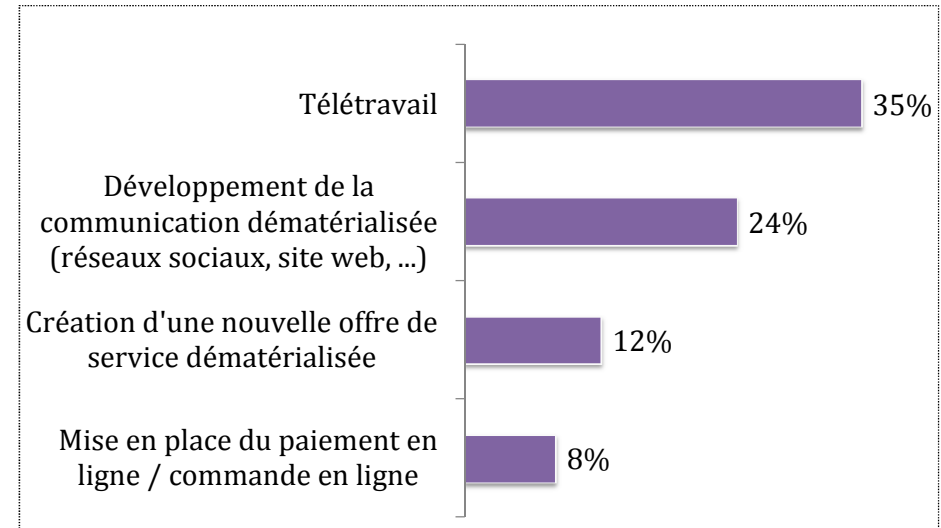
25 %

craignent une
cessation
définitive d'activité
(dans les 6 mois)
(32%)*

Les changements organisationnels

Un recours accru aux pratiques à distance

Avez-vous pratiqué des
changements organisationnels ? **OUI 60 %**



Allez-vous maintenir le télétravail ? **OUI 73 %**
NON 28 %

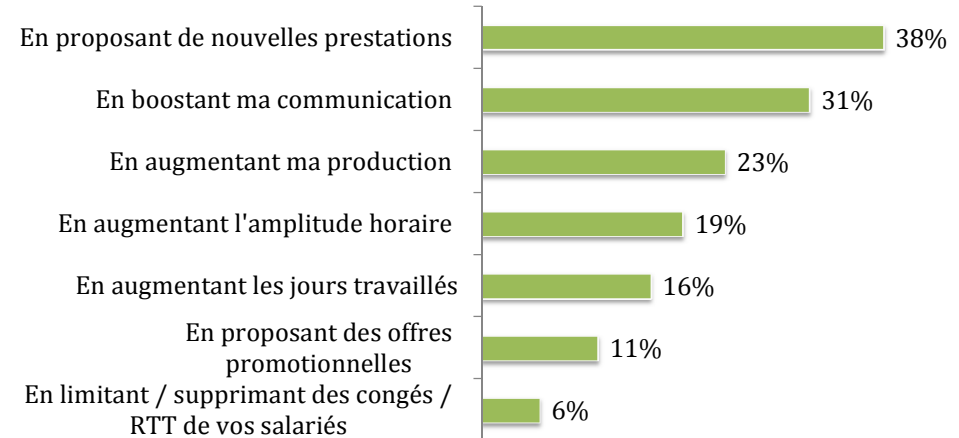

16 % - Privilégier un retour par roulement
13 % - Privilégier des horaires décalés

Vos salariés utilisent-ils les transports en commun ? **OUI 21 %**
NON 40 %

64 % - RER C, D, ou E
57 % - Le Bus
31 % - Le métro

Pensez-vous pouvoir compenser votre perte d'activité ?

Une difficile compensation des pertes



Une reprise d'activité qui nécessite de :



31 %

Disposer des équipements de protection individuelle (EPI) nécessaires

« [...] nous sommes confrontés à la fermeture administrative de nos principaux clients »



29 %

Disposer d'un accompagnement financier

« besoin de relance du milieu CHR et évènementiel très rapidement »



21 %

Disposer d'un accompagnement en développement commercial

« Le respect des distances physiques me semble un véritable problème. »



17 %

Disposer d'un accompagnement juridique et réglementaire

