




Communauté d'agglomération Sénart Val de Seine

Avertissement :

Le site sur les intercommunalités de l'Essonne a été mis en ligne le 12 juillet 2007. En février 2008, certains tableaux et figures ont été mis à jour. Ils sont signalés au fil du site par le symbole .

Des données complémentaires ont été également intégrées et sont signalées par le symbole .

Ces nouvelles figures sont regroupées sur cette seule page par intercommunalité. Elles sont donc imprimées/ téléchargées séparément des présentations des intercommunalités.

Présentation

Communauté d'agglomération Sénart Val de Seine - Données communales

	Population			Emploi	
	Population sans doubles comptes en 1999		Evolution entre 1990 et 1999	Nombre d'emplois au 31/12/2005	
	Effectifs	En %	Taux d'évolution (%)	Effectifs	En %
Draveil	28 093	37,1	0,8	5 501	39,4
Montgeron	21 905	29,0	1,1	5 130	36,7
Vigneux-sur-Seine	25 652	33,9	1,8	3 334	23,9
CA Sénart Val de Seine	75 650	100,0	1,2	13 965	100,0

Source : Insee, recensements de la population de 1990 et 1999 - [CLAP 2005](#)

Conditions de vie

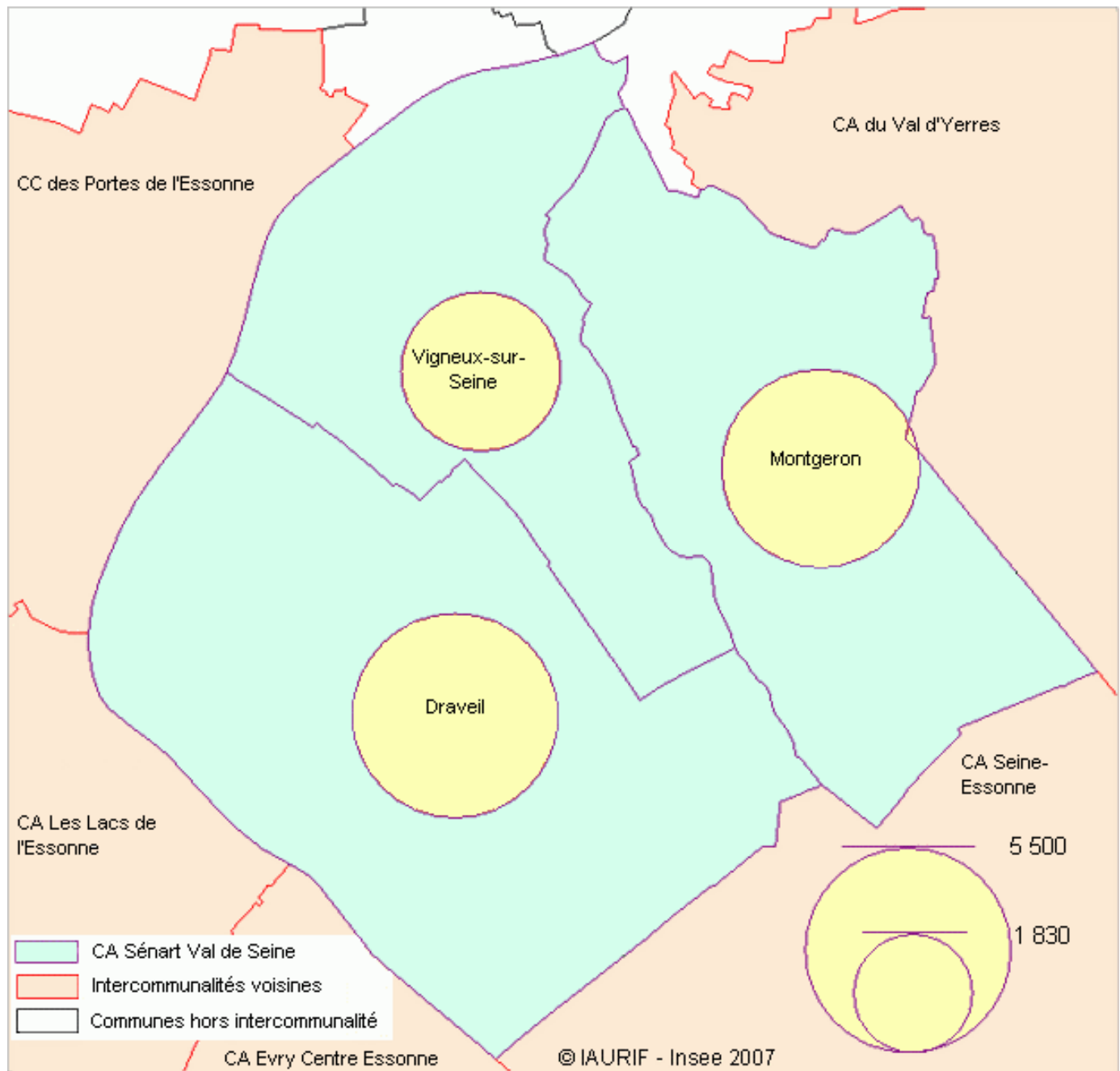
Les revenus des ménages en 2005

	CA Sénart Val de Seine	Essonne
Part des ménages imposés (en %)	74,8	77,2
Médiane (en €)	19 064	20 272
D1 : premier décile (en €)	6 982	7 317
D9 : neuvième décile (en €)	36 439	38 428
Rapport interdécile (D9/D1)	5,2	5,3

Source : Insee-DGI - Revenus fiscaux localisés des ménages 2005

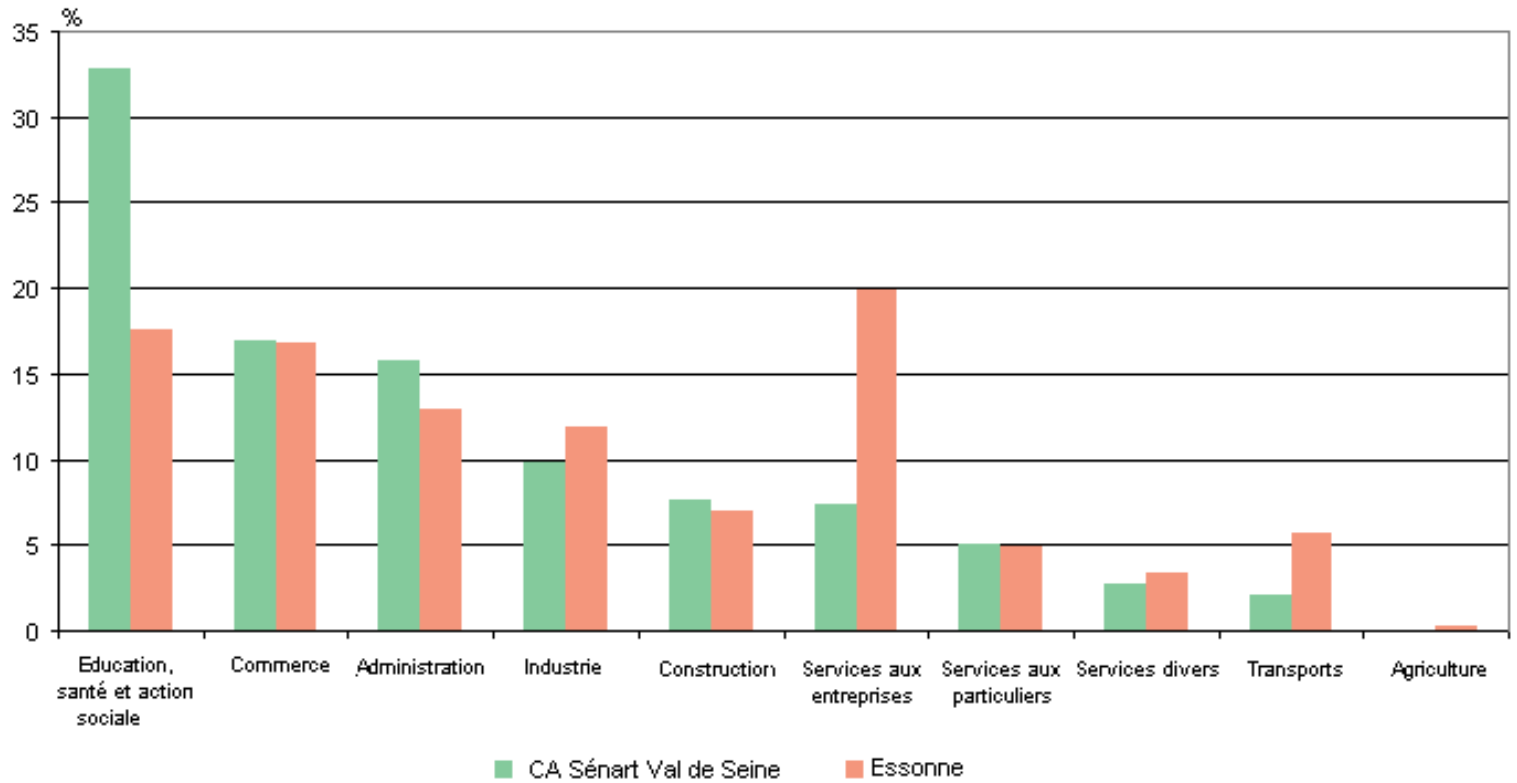
Marché du travail

Répartition de l'emploi salarié sur la CA Sénart Val de Seine



Source : Insee, CLAP 2005

Répartition de l'emploi salarié sur la CA Sénart Val de Seine et en Essonne au 31 décembre 2005



Source : Insee, CLAP 2005

Lecture : sur la CA Sénart Val de Seine, 33 % des emplois salariés dépendent de l'éducation, la santé et l'action sociale.

Développement économique

Les transferts d'établissements par tranche d'effectif sur la CA Sénart Val de Seine

	Entre 0 et 19 salariés	Entre 20 et 99 salariés	Total
Entrées	311	1	312
Sorties	334	3	337
Soldes	- 23	- 2	- 25

Source : Insee, REE 2000 à 2006

Les entrées et sorties d'établissements ne concernent que les établissements de moins de 100 salariés. Le solde est négatif au niveau de toutes les tranches d'effectifs.

Les dix plus grands établissements (1) de la CA Sénart Val de Seine

Commune	Raison sociale	Activité	Effectifs salariés au 31/12/2005
Draveil	Assistance publique hôpitaux de Paris	Santé, action sociale	1 300
Draveil	Commune de Draveil	Administration publique	600
Montgeron	Commune de Montgeron	Administration publique	600
Vigneux-sur-Seine	Commune de Vigneux-sur-Seine	Administration publique	600
Vigneux-sur-Seine	Commune de Vigneux-sur-Seine	Commerce de détail, réparations	500
Montgeron	Lycée général et technologique	Education	300
Draveil	Nexans France	Industrie des composants électriques et électroniques	300
Draveil	Association de Villepinte	Santé, action sociale	200
Montgeron	Lyonnaise des Eaux France	Eau, gaz, électricité	200
Draveil	Association hospitalière les cheminots	Santé, action sociale	200

(1) Ces données sont issues du fichier « Listes du TOP 20 » ; celui-ci contient tous les établissements de 20 salariés ou plus de toute la France.

Pour chaque établissement, seules les variables suivantes sont diffusibles : la commune, la raison sociale, la NAF 700 et la tranche d'effectif (au-delà de 99 salariés, les effectifs sont arrondis à la centaine).

Source : Insee, CLAP au 31 décembre 2005

Fiscalité locale

Taxe professionnelle perçue par la CA Sénart Val de Seine et par l'ensemble des intercommunalités essoniennes

	CA Sénart Val de Seine	EPCI de l'Essonne
Base nette par habitant (en euros)	489	1 407
Taux (%)	14,9	15,4
Produit par habitant (en euros)	73	216

Source : Insee, DGI - recensement des éléments d'imposition, 2005