




Communauté de communes Le Dourdannais en Hurepoix

Avertissement :

Le site sur les intercommunalités de l'Essonne a été mis en ligne le 12 juillet 2007. En février 2008, certains tableaux et figures ont été mis à jour. Ils sont signalés au fil du site par le symbole .

Des données complémentaires ont été également intégrées et sont signalées par le symbole .

Ces nouvelles figures sont regroupées sur cette seule page par intercommunalité. Elles sont donc imprimées/téléchargées séparément des présentations des intercommunalités.

Présentation

Communauté de communes Le Dourdannais en Hurepoix - Données communales

	Population			Emploi	
	Population sans doubles comptes en 1999		Evolution entre 1990 et 1999	Nombre d'emplois au 31/12/2005	
	Effectifs	En %	Taux d'évolution (%)	Effectifs	En %
Corbreuse	1 486	9,9	8,5	192	4,1
Dourdan	9 555	63,6	5,7	4 096	86,8
La Forêt-le-Roi	357	2,4	5,6	50	1,1
Les Granges-le-Roi	873	5,8	3,2	48	1,0
Richarville	400	2,7	8,1	11	0,2
Roinville	888	5,9	27,8	243	5,2
Sermaise	1 471	9,8	7,0	78	1,7
CC Le Dourdannais en Hurepoix	15 030	100,0	7,1	4 718	100,0

Source : Insee, recensements de la population de 1990 et 1999 - CLAP 2005

Conditions de vie

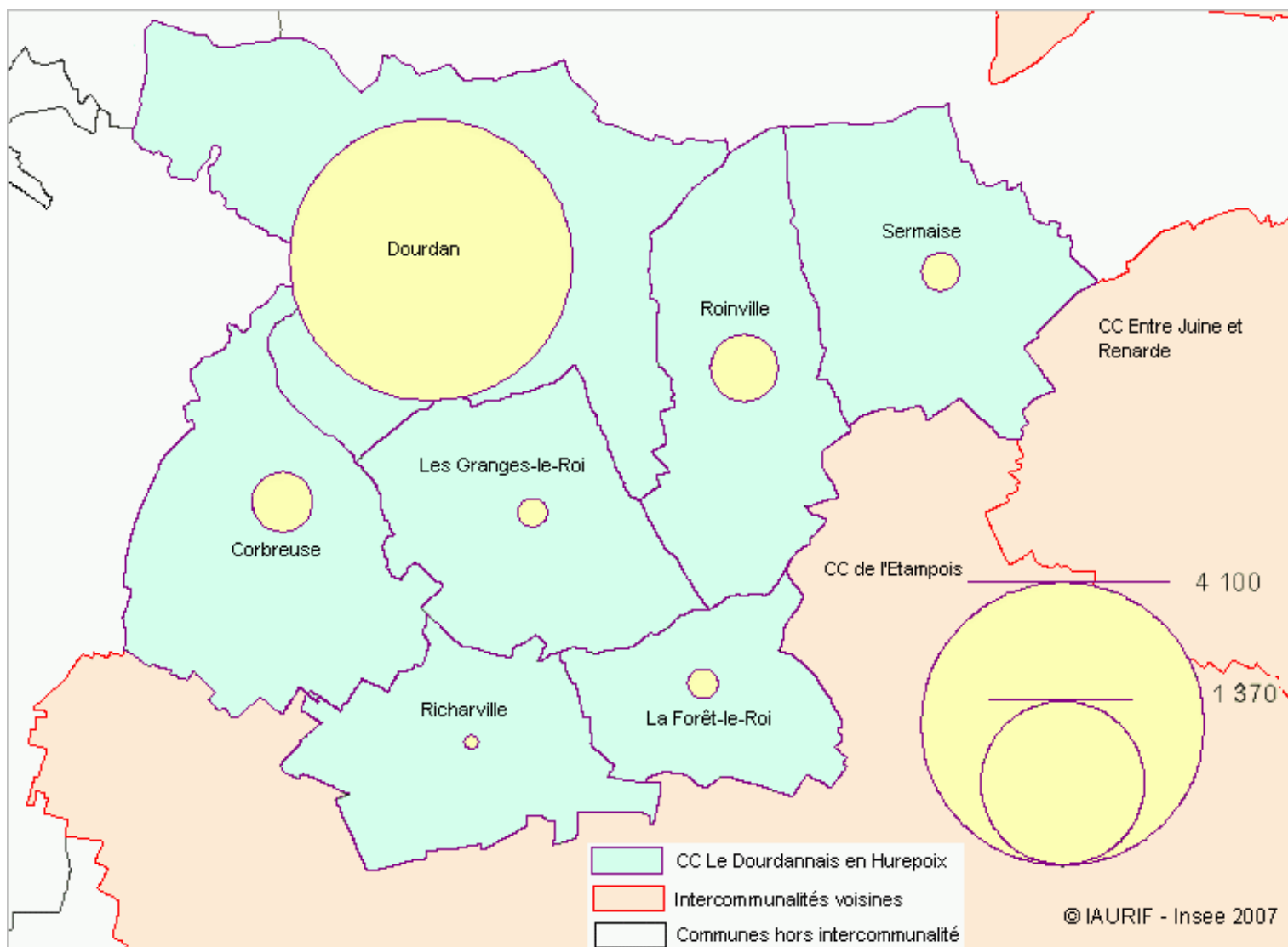
Les revenus des ménages en 2005

	CC Le Dourdannais en Hurepoix	Essonne
Part des ménages imposés (en %)	75,2	77,2
Médiane (en €)	19 769	20 272
D1 : premier décile (en €)	8 289	7 317
D9 : neuvième décile (en €)	36 927	38 428
Rapport interdécile (D9/D1)	4,5	5,3

Source : Insee-DGI - Revenus fiscaux localisés des ménages 2005

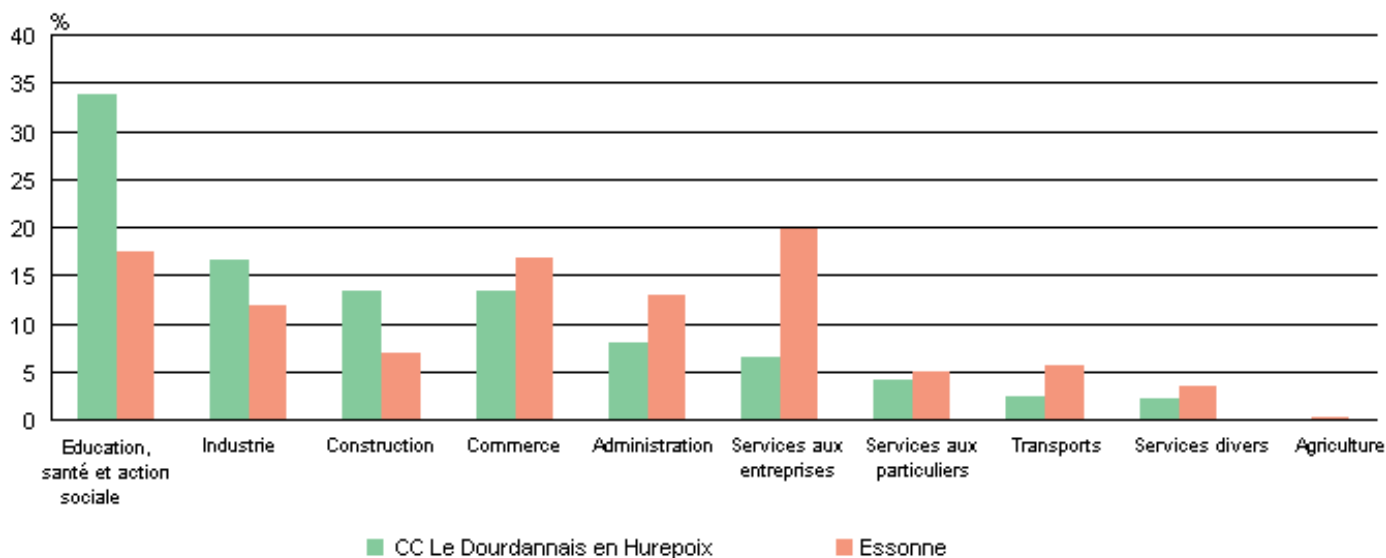
Marché du travail

Répartition de l'emploi salarié sur la CC Le Dourdannais en Hurepoix



Source : Insee, CLAP 2005

Répartition de l'emploi salarié sur la CC Le Dourdannais en Hurepoix au 31 décembre 2005



Source : Insee, CLAP 2005

Lecture : sur la CC Le Dourdannais en Hurepoix, 17 % des emplois salariés dépendent de l'industrie.

Développement économique

Les transferts d'établissements par tranche d'effectif sur la CC Le Dourdannais en Hurepoix

	Entre 0 et 19 salariés	Entre 20 et 99 salariés	Total
Entrées	77	2	79
Sorties	93	2	95
Soldes	-16	0	-16

Source : Insee, REE 2000 à 2006

Sur cette période, seules les petites unités (moins de 20 salariés) engendrent ce solde négatif avec 77 entrées contre 93 sorties.

Les dix plus grands établissements (1) de la CC Le Dourdannais en Hurepoix

Commune	Raison sociale	Activité	Effectifs salariés au 31/12/2005
Dourdan	Centre Hospitalier Général de Dourdan	Santé, action sociale	600
Dourdan	Commune de Dourdan	Administration publique	200
Dourdan	Lycée polyvalent Francisque Sarcey	Education	200
Dourdan	Akzo Nobel Powder Coatings	Chimie, caoutchouc, plastiques	200
Dourdan	Inter association Dourdan Essonne sud	Santé, action sociale	100
Dourdan	Collège Condorcet	Education	100
Dourdan	Sodiparc	Commerce de détail, réparations	100
Dourdan	Eurovia béton	Construction	100
Dourdan	Chelton Antennas	Industries des équipements électriques et électroniques	de 50 à moins de 100 salariés
Dourdan	Mécanobloc	Construction	de 50 à moins de 100 salariés

(1) Ces données sont issues du fichier « Listes du TOP 20 » ; celui-ci contient tous les établissements de 20 salariés ou plus de toute la France. Pour chaque établissement, seules les variables suivantes sont diffusibles : la commune, la raison sociale, la NAF 700 et la tranche d'effectif (au-delà de 99 salariés, les effectifs sont arrondis à la centaine).

Source : Insee, CLAP au 31 décembre 2005

Fiscalité locale

Taxe professionnelle perçue par la CC Le Dourdannais en Hurepoix et par l'ensemble des intercommunalités essoniennes

	CC Le Dourdannais en Hurepoix	EPCI de l'Essonne
Base nette par habitant (en euros)	NC	1 407
Taux (%)	NC	15,4
Produit par habitant (en euros)	NC	216

NC : non communiqué

Source : Insee, DGI - recensement des éléments d'imposition, 2005