




Communauté de communes de l'Arpajonnais

Avertissement :

Le site sur les intercommunalités de l'Essonne a été mis en ligne le 12 juillet 2007. En février 2008, certains tableaux et figures ont été mis à jour. Ils sont signalés au fil du site par le symbole .

Des données complémentaires ont été également intégrées et sont signalées par le symbole .

Ces nouvelles figures sont regroupées sur cette seule page par intercommunalité. Elles sont donc imprimées/téléchargées séparément des présentations des intercommunalités.

Présentation

Communauté de communes de l'Arpajonnais - Données communales

	Population			Emploi	
	Population sans doubles comptes en 1999		Evolution entre 1990 et 1999	Nombre d'emplois au 31/12/2005	
	Effectifs	En %	Taux d'évolution (%)	Effectifs	En %
Arpajon	9 053	15,9	3,9	4 622	28,2
Avrainville	652	1,1	17,3	569	3,5
Boissy-sous-Saint-Yon	3 566	6,3	7,8	429	2,6
Breuillet	7 331	12,9	0,1	745	4,5
Bruyères-le-Châtel	3 013	5,3	18,8	2 350	14,4
Cheptainville	1 462	2,6	7,4	194	1,2
Egly	5 321	9,3	11,5	910	5,6
Guibeville	654	1,1	201,4	264	1,6
La Norville	3 944	6,9	3,2	611	3,7
Lardy	4 375	7,7	19,6	2 429	14,8
Marolles-en-Hurepoix	4 669	8,2	13,2	853	5,2
Ollainville	3 896	6,8	9,6	788	4,8
Saint-Germain-lès-Arpajon	8 227	14,4	8,2	1 556	9,5
Saint-Yon	811	1,4	5,3	56	0,3
CC de l'Arpajonnais	56 974	100,0	8,9	16 376	100,0

Source : Insee, recensements de la population de 1990 et 1999 - [CLAP 2005](#)

Conditions de vie

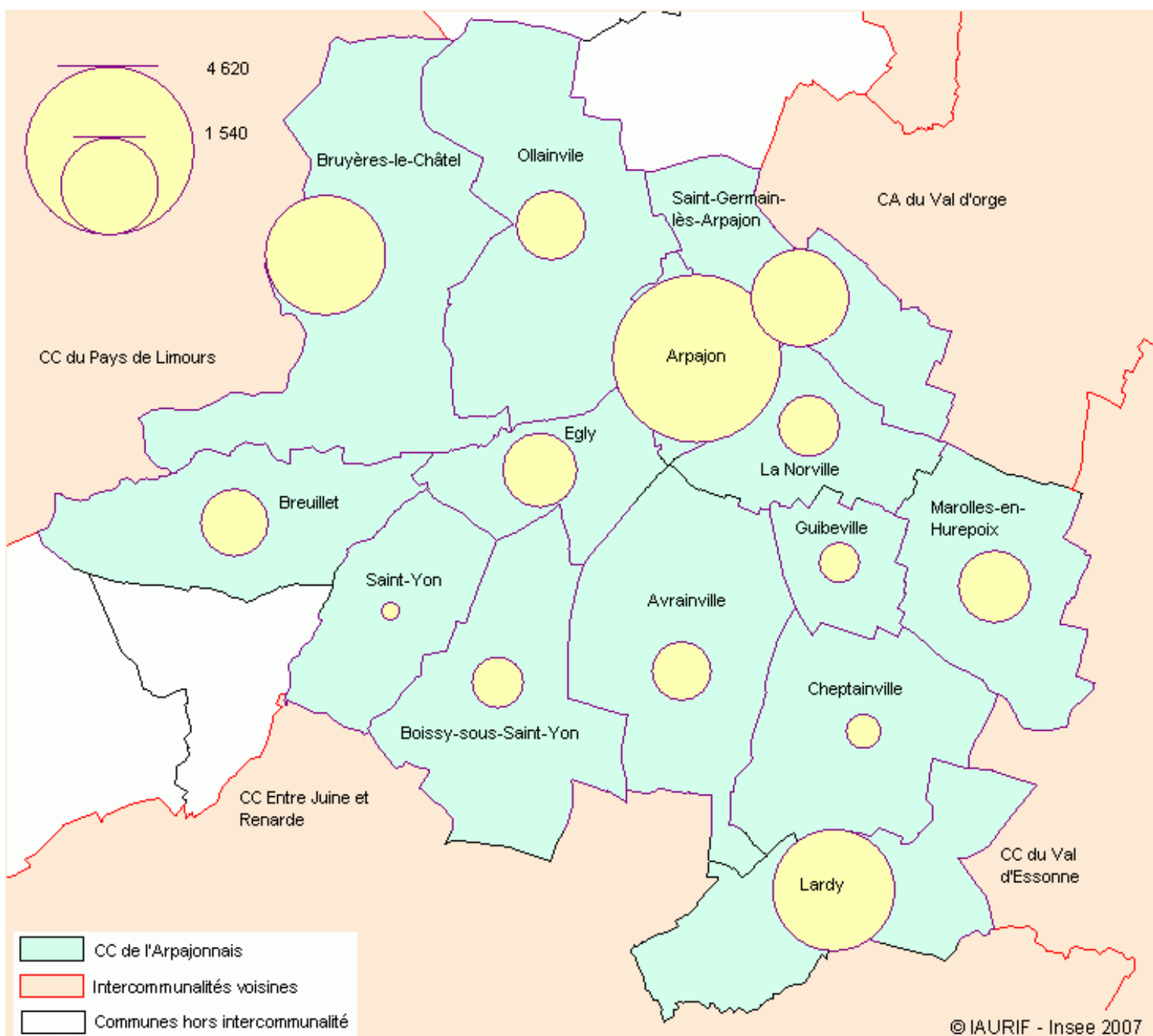
Les revenus des ménages en 2005

	CC de l'Arpajonnais	Essonne
Part des ménages imposés (en %)	79,9	77,2
Médiane (en €)	20 871	20 272
D1 : premier décile (en €)	8 598	7 317
D9 : neuvième décile (en €)	36 774	38 428
Rapport interdécile (D9/D1)	4,3	5,3

Source : Insee-DGI - Revenus fiscaux localisés des ménages 2005

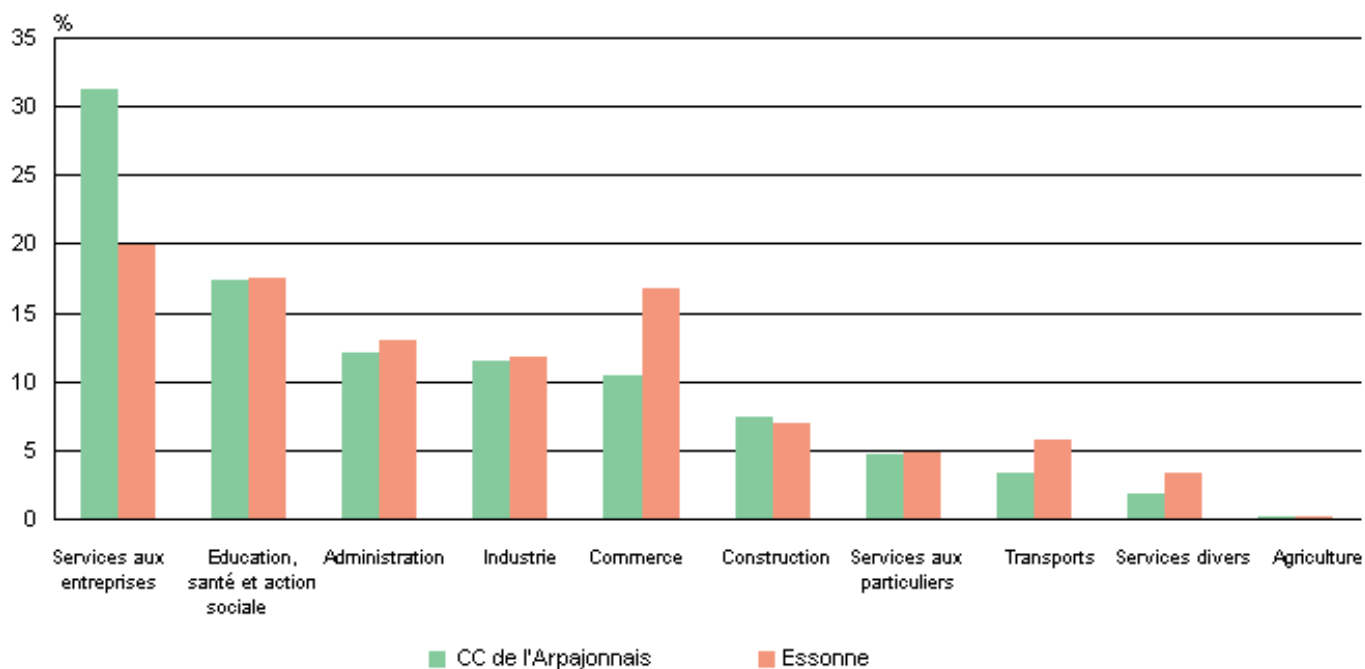
Marché du travail

Répartition de l'emploi salarié sur la CC de l'Arpajonnais



Source : Insee, CLAP 2005

Répartition de l'emploi salarié sur la CC de l'Arpajonnais et en Essonne au 31 décembre 2005



Source : Insee, CLAP 2005

Lecture : sur la CC de l'Arpajonnais, 31 % des emplois salariés dépendent des services aux entreprises.

Développement économique

Les transferts d'établissements par tranche d'effectif sur la CC de l'Arpajonnais

	Entre 0 et 19 salariés	Entre 20 et 99 salariés	Entre 100 et 499 salariés	Total
Entrées	297	4	1	302
Sorties	281	5	1	287
Soldes	16	-1	0	15

Source : Insee, REE 2000 à 2006

Sur cette période, les transferts concernent surtout les petites unités (moins de 20 salariés), aussi bien pour les entrées (297) que pour les sorties (281).

Les dix plus grands établissements (1) de la CC de l'Arpajonnais

Commune	Raison sociale	Activité	Effectifs salariés au 31/12/2005
Bruyères-le-Châtel	Commissariat Energie Atomique	Recherche et développement	1 900
Lardy	Renault SAS	Conseils et assistance	1 900
Arpajon	Centre hospitalier général d'Arpajon	Santé, action sociale	800
Arpajon	Caisse d'allocations familiales Essonne	Administration publique	300
Ollainville	Vernet	Industrie automobile	300
Arpajon	Lycée général technologique René Cassin	Education	200
Saint-Germain-lès-Arpajon	CHR Hansen France	Industries agricoles et alimentaires	200
Avrainville	Buffalo grill	Conseils et assistance	200
Arpajon	Commune d'Arpajon	Administration publique	200
Saint-Germain-lès-Arpajon	Commune de Saint-Germain-lès-Arpajon	Administration publique	200

(1) Ces données sont issues du fichier « Listes du TOP 20 » ; celui-ci contient tous les établissements de 20 salariés ou plus de toute la France. Pour chaque établissement, seules les variables suivantes sont diffusibles : la commune, la raison sociale, la NAF 700 et la tranche d'effectif (au-delà de 99 salariés, les effectifs sont arrondis à la centaine).

Source : Insee, CLAP au 31 décembre 2005

Fiscalité locale

Taxe professionnelle perçue par la CC de l'Arpajonnais et par l'ensemble des intercommunalités essoniennes

	CC de l'Arpajonnais	EPCI de l'Essonne
Base nette par habitant (en euros)	1 937	1 407
Taux (%)	13,6	15,4
Produit par habitant (en euros)	264	216

Source : Insee, DGI - recensement des éléments d'imposition, 2005